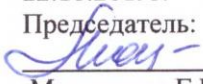






Государственное бюджетное общеобразовательное учреждение
средняя общеобразовательная школа № 156 с углубленным изучением информатики
Калининского района Санкт-Петербурга

Принято	Согласовано	Согласовано	Утверждено
Общее собрание работников Образовательного учреждения Протокол № от 22.10.2019г. Председатель:	Совет обучающихся ГБОУ СОШ № 156 Протокол № 9 от 22.10.2019г Председатель:	Совет родителей (законных представителей) Протокол № 7 от 22.10.2019г Председатель:	Приказ по ГБОУ СОШ № 156 № от 2019г. Директор:
 Максимова Г.Г.	 Антипина В.А.	 Галеев Р.Ф.	 Белик А.Е.



ПОЛОЖЕНИЕ
об итоговом индивидуальном проекте обучающихся
ГБОУ СОШ № 156 с углубленным изучением информатики

Проектная деятельность рассматривается в ФГОС ООО как часть деятельности по формированию универсальных учебных действий, а индивидуальный проект – как одна из форм оценки достижения планируемых результатов освоения основной общеобразовательной программы основного общего образования (п. 18.1.3)

Индивидуальный итоговой проект представляет собой учебный проект, выполняемый обучающимся в рамках одного или нескольких учебных предметов с целью продемонстрировать свои достижения в самостоятельном освоении содержания и методов избранных областей знаний и/или видов деятельности и способность проектировать и осуществлять целесообразную и результативную деятельность (учебно-познавательную, конструкторскую, социальную, художественно-творческую, иную).

1. Общие положения

1.1. Настоящее Положение разработано в соответствии с

- Федеральным законом от 29.12.2012 № 273-ФЗ «Об образовании в Российской Федерации»
- Приказом Министерства образования и науки Российской Федерации от 17.12.2010 № 1897 «Об утверждении федерального государственного образовательного стандарта основного общего образования» (в ред. приказа от 31.12.2015 № 1577)

- Приказом Министерства образования и науки Российской Федерации от 30.08.2013 № 1015 «Об утверждении Порядка организации и осуществления образовательной деятельности по основным общеобразовательным программам – образовательным программам начального общего, основного общего и среднего общего образования» (в ред. приказа от 17.07.2015 № 734)
- Приказом Министерства труда и социальной защиты Российской Федерации от 18.10.2013 № 544н «Об утверждении профессионального стандарта «Педагог (педагогическая деятельность в сфере дошкольного, начального общего, основного общего, среднего общего образования) (воспитатель, учитель)» (в ред. приказа от 05.08.2016 № 422н, с изм., внесенными приказом от 25.12.2014 № 1115н)
- Приказом Министерства здравоохранения и социального развития Российской Федерации от 26.08.2010 № 761н «Об утверждении Единого квалификационного справочника должностей руководителей, специалистов и служащих, раздел «Квалификационные характеристики должностей работников образования» (в ред. приказа от 31.05.2011 № 448н)
- Основной образовательной программой основного общего образования ГБОУ СОШ № 156

1.2. Данное Положение регламентирует деятельность школы по организации работы над итоговым индивидуальным проектом (далее ИИП) в связи с переходом на ФГОС ООО.

1.3. Индивидуальный итоговый проект является основным объектом оценки метапредметных результатов, полученных обучающимися в ходе освоения междисциплинарных учебных программ.

1.4. Проектная деятельность является одной из форм организации учебного процесса и внеурочной деятельности, направлена на повышение качества образования, демократизации стиля общения педагогов и обучающихся.

1.5. Выполнение итогового проекта обязательно для каждого обучающегося 9 класса, перешедшего на обучение по ФГОС ООО, его невыполнение равноценно получению неудовлетворительной оценки по любому учебному предмету. Проект является формой допуска обучающегося к ГИА. В течение 9 года обучения обучающийся обязан выполнить один итоговый проект.

1.6. Проект может быть только индивидуальным.

1.7. Выбор формы и темы индивидуального итогового проекта осуществляется в октябре учебного года, когда формируется поле проектной деятельности на текущий учебный год. Для формирования поля проектной деятельности и её организации каждый учитель-предметник определяет тематику проектов по своему предмету (от 5 до 10 тем), помимо этого классные руководители и педагоги дополнительного образования определяют тематику социальных проектов.

1.8. Выбор тем ИИП закрепляется приказом директора в ноябре месяце.

1.9. Проектные задания должны быть актуальны и четко сформулированы, цели и средства ясно обозначены, совместно с обучающимися составлена программа действий.

1.10. Проект может носить предметную, метапредметную, межпредметную направленность.

1.11. Защита индивидуального итогового проекта проходит в апреле и является одной из обязательных составляющих материалов системы внутришкольного мониторинга образовательных достижений.

1.12. Отметка за выполнение проекта выставляется в классный журнал и личное дело обучающегося.

1.13. Результаты выполнения индивидуального проекта могут рассматриваться как дополнительное основание при зачислении выпускника основной общей школы на избранное им направление профильного обучения в старшей школе.

2. Цели и задачи выполнения ИИП

2.1. Цель работы над ИИП – стимулировать и/или поддержать учебную мотивацию обучающихся, поощрить их активность и самостоятельность, расширить возможности обучения и самообучения, развить навыки рефлексивной и оценочной (в т. ч. самооценочной) деятельности, способствовать становлению избирательности познавательных интересов, повышать статус ученика, развить навыки публичного выступления.

2.2. Основная задача выполнения ИИП – развить универсальные учебные действия (далее – УУД), в т. ч.:

- готовность обучающихся к освоению систематических знаний, их самостоятельному пополнению, переносу и интеграции;
- способность к сотрудничеству, к решению личностно и социально значимых проблем;
- способность к самоорганизации, саморегуляции и рефлексии;
- устойчивые познавательные интересы обучающихся, в т. ч. сопровождающиеся успехами в различных учебных предметах, а также способность к целеполаганию, самостоятельной постановке новых учебных задач и проектированию собственной учебной деятельности;
- навыки сбора, обработки, хранения и передачи информации и др.

3. Требования к подготовке итогового индивидуального проекта

3.1. План, программа подготовки проекта для каждого обучающегося разрабатываются совместно обучающимся и руководителем проекта.

3.2. Руководителем может выступать учитель-предметник, классный руководитель, педагог-организатор, педагог дополнительного образования или сотрудник иного образовательного учреждения, в т. ч. и высшего.

3.3. Классный руководитель контролирует занятость обучающихся в проектной деятельности, информирует родителей о выборе темы проекта обучающимся.

3.4. Темы проектов могут предлагаться как учителем, так и учениками. Тема, предложенная учеником, согласуется с руководителем проекта. Руководители проекта обязаны уважительно относиться к личностному выбору обучающегося, не отговаривать его от выбора темы по своему предмету, не навязывать скучную для обучающегося тему. В то же время педагог должен аргументированно отклонить тему проекта, выбранную обучающимся, если эта тема не отвечает общепринятым нормам морали и поведения, косвенно пропагандирует асоциальное поведение, является околонушной.

3.5. План реализации итогового индивидуального проекта разрабатывается обучающимся совместно с руководителем проекта.

4. Требования к содержанию и направленности проекта

4.1. Проекты, создаваемые в школе, должны быть посвящены одной из актуальных проблем научной, культурной, политической, правовой, социальной жизни современного мирового сообщества.

4.2. Проект может рассматривать один из аспектов избранной проблемы, тем самым быть открытым, предоставляющим другим творческим коллективам возможность продолжить изучение новых аспектов этой проблемы.

4.3. Проектная работа включает не только сбор, систематизацию и обобщение информации по выдвинутой проблеме, но и представляет собой самостоятельное исследование, демонстрирующее авторское видение проблемы, оригинальное ее толкование или решение. Проект должен иметь практическую направленность, быть востребованным и иметь возможность применения в той или иной сфере человеческой деятельности.

4.4. Проектные задания должны быть четко сформулированы, цели, задачи и средства ясно обозначены. Совместно с обучающимися составлена программа действий.

4.5. Результат проектной деятельности должен иметь практическую направленность.

4.6. **Результатом (продуктом) проектной деятельности может быть любая из следующих работ:**

- **письменная работа** (эссе, реферат, аналитические материалы, обзорные материалы, отчеты о проведенных исследованиях, стендовый доклад и др.);
- **художественная творческая работа** (в области литературы, музыки, изобразительного искусства, экранных искусств), представленная в виде прозаического или стихотворного произведения, инсценировки, художественной декламации, исполнения музыкального произведения, компьютерной анимации и др.;
- **материальный объект**, макет, иное конструкторское изделие;
- **отчетные материалы по социальному проекту**, которые могут включать как тексты, так и мультимедийные продукты.

При выборе темы ИИП необходимо учитывать следующее:

1. Формирование позитивного отношения к деятельности (проявлять инициативу, выполнять работу в срок в соответствии с установленным планом).
2. Тема не только должна определять интерес автора к той или иной проблеме на данный, текущий момент, но и вписываться в общую перспективу профессионального развития ученика, т.е. иметь непосредственное отношение к предварительно выбранной или будущей специальности.
3. Выбранная тема должна учитывать реальный уровень подготовленности обучающегося к выполнению самостоятельного задания.
4. Тема также должна быть реализуема в имеющихся условиях. Это значит, что по выбранной теме должны быть доступны оборудование и литература.
5. Важна значимость, актуальность проблемы (соответствие запросами времени, возможность применения изучаемых идей и положений к окружающей действительности).
6. Формулировка темы должна ориентировать обучающегося на самостоятельное исследование по достаточно узкому вопросу.
7. Из заголовка должно быть ясно, что является конкретным объектом, предметом исследования, хронологические рамки изучаемого периода, круг рассматриваемых проблем.

8. Формулируя тему, следует придерживаться правила: чем она уже, тем больше слов содержится в формулировке темы. Малое количество слов свидетельствует о ее расплывчатости, отсутствии конкретности в содержании работы

Цель организации публичной защиты проектов:

- создание условий для формирования универсальных учебных действий обучающихся;
- интеллектуальное и творческое развитие обучающихся;
- поддержка талантливых учеников, демонстрация и пропаганда лучших достижений школьников;
- приобщение обучающихся к исследовательской, экспериментально-конструкторской, поисковой деятельности,
- расширение и углубление научно-практического творчества обучающихся, теоретических знаний и необходимых профессиональных навыков школьников.

4.7. Возможные типы проектов и формы их представления

Тип проекта	Цель проекта	Проектный продукт	
Практико-ориентированный, социальный	Решение практических задач	<ul style="list-style-type: none"> • анализ данных социологического опроса, • атлас, • атрибуты несуществующего государства, • бизнес-план, • веб-сайт, • видеофильм, • выставка, • газета, • журнал, • действующая фирма, • игра, • карта, • коллекция, • компьютерная анимация, • оформление кабинета, • пакет рекомендаций, • стендовый доклад, • сценарий, • статья, • сказка, 	<ul style="list-style-type: none"> • костюм, • макет, • модель, • музыкальное произведение, • мультимедийный продукт, • отчёты о проведённых исследованиях, • праздник, • публикация, • путеводитель, • квест, • справочник, • система школьного самоуправления, • серия иллюстраций, • учебное пособие, • чертеж, • экскурсия, • эксперимент
Исследовательский	Доказательство или опровержение какой-либо гипотезы		
Информационный	Сбор информации о каком-либо объекте или явлении		
Творческий	Привлечение интереса публики к проблеме проекта		
Игровой или ролевой	Представление опыта участия в решении проблемы проекта		

4.6. Проектная работа должна содержать следующие разделы:

1. Паспорт проекта
2. Титульный лист (название работы, Ф.И.О. автора работы, год выполнения работы, № школы, название города, Ф.И.О. руководителя, его должность) (приложение №4);
3. Оглавление;
4. Основное содержание (введение, основная часть работы, выводы и рекомендации по практическому использованию работы, заключение, список источников и использованной литературы, приложения (схемы, чертежи, эскизы, анкеты, фото-, аудио- и видеоматериалы, и т.д.);
5. Тезисы. (публичная защита проектов)

Содержание тезисов (одна машинописная страница):

- Краткая постановка цели и задач проектной работы;
- Краткое описание содержания работы - основные ее положения;
- Актуальность работы (обоснование выбора данной темы, ее научная и практическая значимость);
- Указание методов решения поставленных задач или проблемы (анализ, обобщение, наблюдение, анкетирование, метод опросника, тестирование и др.);
Анализ полученных результатов. Формулирование основных выводов

5. Этапы и примерные сроки работы над проектом:

5.1. В процессе работы над проектом обучающийся под контролем руководителя планирует свою деятельность по этапам: подготовительный, основной, заключительный.

5.2. Подготовительный этап (октябрь): выбор темы и руководителя проекта. Темы проектов утверждаются директором школы в ноябре месяце.

5.3. **Основной этап** (ноябрь-февраль): совместно с педагогом разрабатывается план-график реализации проекта (приложение №1) , сбор и изучение литературы, отбор и анализ информации, выбор способа представления результатов, оформление работы, предварительная проверка руководителем проекта. Обучающийся 1 раз в четверть на классном часе представляет итоги реализации плана индивидуального проекта. Классный руководитель контролирует занятость обучающихся в проектной деятельности, информирует родителей о выборе темы проекта обучающихся.

5.4. **Заключительный этап** работы над проектом (март- апрель). Обучающийся осуществляет структурирование и оформление собранного материала, готовит презентационный материал, составляет паспорт проекта (приложение №2) , осуществляет самооценку своей работы по созданию проекта (приложение №3).

Защита проекта (апрель) – публичное представление теоретической части проекта и продукта на рассмотрение комиссии.

5.5. Оценка руководителем проекта содержит краткую характеристику работы обучающегося о ходе работы над проектом, в том числе: инициативность, самостоятельность в исследовании, ответственности, исполнительской дисциплины.

5.8. Защита проекта (апрель) – публичное представление теоретической части проекта и продукта на рассмотрение комиссии. По итогам работы комиссии составляется протокол защиты проектов и результаты утверждаются приказом директора.

6. Требования к оформлению ИИП

- 6.1. Проектная работа должна быть представлена в печатном и электронном виде (презентация, сайт, цифровой фильм и т.д.)
- 6.2. Объем ИИП должен составлять от 10 до 20 страниц печатного текста.
- 6.3. Текст работы набирается на компьютере, размер шрифта 14, Times New Roman, обычный; интервал между строк – 1,5; размер полей: левого – 30 мм, правого – 10 мм, верхнего – 20 мм, нижнего – 20 мм .
- 6.4. Текст печатается на одной стороне страницы; сноски и примечания печатаются на той же странице, к которой они относятся (колонтитулы).
- 6.5. Все страницы нумеруются, начиная с титульного листа; цифру номера страницы ставят внизу по центру страницы; на титульном листе номер страницы не ставится.
- 6.6. Каждый новый раздел (введение, главы, параграфы, заключение, список источников, приложения) начинается с новой страницы. Заголовок располагается посередине, точку в конце заголовка не ставят.
- 6.7. Между названием раздела (заголовками главы или параграфа) и последующим текстом нужно пропускать одну строку.
- 6.8. Название главы печатается жирным шрифтом заглавными буквами, название параграфов – прописными буквами, выделение названий глав и параграфов из текста осуществляется за счет проставления дополнительного интервала. Порядковый номер главы указывается одной арабской цифрой (например: 1, 2, 3 и т.д.), параграфы имеют двойную нумерацию (например: 1.1, 1.2 и т.д.). Первая цифра указывает на принадлежность к главе, вторая – на собственную нумерацию.
- 6.9. Демонстрационные и иллюстративные материалы должны быть наглядными, оригинальными, композиционно сочетаться с докладом.
- 6.10. При составлении списка используемых источников следует применять алфавитный способ группировки литературных источников, где фамилии авторов или заглавий (если нет авторов) размещаются в алфавитном порядке. В оформлении библиографического списка следует руководствоваться ГОСТом 7.1-2003.
- 6.11. Состав материалов, которые должны быть подготовлены по завершению проекта для его защиты, в обязательном порядке включает:

- 1) выносимый на защиту продукт проектной деятельности, представленный в одной из описанных выше форм;
- 2) паспорт проекта

Для конструкторских проектов в пояснительную записку включается описание особенностей конструкторских решений,

для социальных проектов – описание эффектов/эффекта от реализации проекта;

- 3) лист оценки проекта руководителем, содержащий краткую характеристику работы учащегося в ходе выполнения проекта, в том числе:
 - а) инициативности и самостоятельности,
 - б) ответственности (включая динамику отношения к выполняемой работе),
 - в) исполнительской дисциплины.
- 4) лист самооценки

Для исследовательских проектов обязательно наличие письменного отчета о проведении исследования (не более 10 листов) и приложения, включающего таблицы, фотографии, рисунки, диаграммы, анкеты и проч.

Обязательные структурные части письменного отчета - введение и заключение. Во введении обосновывается актуальность темы исследования, определяются цель и задачи, адекватные предмету изучения методы исследования.

В заключении подводятся итоги исследовательской работы, делаются выводы о точности рабочей гипотезы.

Письменный отчет для творческих проектов имеет свою специфику, в его структуре обязательно описывается авторский замысел, этапы создания продукта, используемые технологии и материалы. Продукт творческой деятельности (изделие, буклет, видеоролик, стенгазета и проч.) должен быть представлен на защите.

Отчет по реализации социального проекта должен содержать следующие структурные компоненты: описание проблемы, целей и задач проекта, альтернативных способов решения, рисков реализации проекта; аналитическое описание имеющихся и недостающих ресурсов для выполнения проекта, смета; функции участников проекта указываются в календарном плане, где обозначены зоны личного участия и зоны ответственности членов команды, точки промежуточного мониторинга. Планируемый проектный продукт по окончании проекта сравнивается с полученным результатом.

6.12. Общим требованием ко всем работам является необходимость соблюдения норм и правил цитирования, ссылок на различные источники. В случае заимствования текста работы (плагиата) без указания ссылок на источник проект к защите не допускается.

6.13. Проектная работа оформляется в папке-скоросшивателе с прозрачными файлами и хранится в школе в течение двух лет.

7. Требования к защите итогового индивидуального проекта

7.1. Защита осуществляется на школьной научно-практической конференции в утвержденные Приказом директора школы сроки.

7.2. Результаты выполнения проекта оцениваются при предъявлении следующих материалов:

- папка-скоросшиватель с текстом проектной работы
- паспорт проекта
- презентация обучающегося
- лист самоанализа обучающегося
- лист оценки руководителя проекта
- продукт проекта.

7.3. В ходе защиты проекта оценивается степень свободного владения темой, монологичность речи, знание технологий, использованных для создания работы; артистизм и способность увлечь слушателя.

7.4. Индивидуальный итоговый проект, выполненный по направлению иностранные языки, оформляется на русском языке и защита проходит на языке проекта (английский, немецкий, французский и др.)

8. Критерии оценки итогового индивидуального проекта

8.1. При *интегральном описании* результатов выполнения проекта вывод об уровне сформированности навыков проектной деятельности делается на основе оценки всей совокупности основных элементов проекта (продукта и пояснительной записки, отзыва, презентации) по каждому из четырех критериев:

- **способность к самостоятельному приобретению знаний и решению проблем**, проявляющаяся в умении поставить проблему и выбрать адекватные способы ее решения, включая поиск и обработку информации, формулировку выводов и/или обоснование и реализацию/апробацию принятого решения, обоснование и создание модели, прогноза, макета, объекта, творческого решения и

т.п. Данный критерий в целом включает оценку сформированности познавательных учебных действий;

- **сформированность предметных знаний и способов действий**, проявляющаяся в умении раскрыть содержание работы, грамотно и обоснованно в соответствии с рассматриваемой проблемой/темой использовать имеющиеся знания и способы действий;

- **сформированность регулятивных действий**, проявляющаяся в умении самостоятельно планировать и управлять своей познавательной деятельностью во времени, использовать ресурсные возможности для достижения целей, осуществлять выбор конструктивных стратегий в трудных ситуациях;

- **сформированность коммуникативных действий**, проявляющаяся в умении ясно изложить и оформить выполненную работу, представить ее результаты, аргументированно ответить на вопросы.

8.2 Критерии оценки проектной работы:

Для оценивания проектной работы педагог руководствуется уровневым подходом сформированности навыков проектной деятельности.

Вывод об уровне сформированности навыков проектной деятельности делается на основе оценки всей совокупности основных элементов проекта (продукта и пояснительной записки, отзыва, презентации) по каждому из четырёх критериев.

Содержательное описание каждого критерия

1. Способность к самостоятельному приобретению знаний и решению проблем	
Критерий 1.1. Поиск, отбор и адекватное использование информации	Баллы
<ul style="list-style-type: none"> • Работа содержит незначительный объем подходящей информации из ограниченного числа однотипных источников 	1
<ul style="list-style-type: none"> • Работа содержит достаточный объем подходящей информации из однотипных источников 	2
<ul style="list-style-type: none"> • Работа содержит достаточно полную информацию из разнообразных источников 	3
Критерий 1.2. Постановка проблемы	Баллы
<ul style="list-style-type: none"> • Проблема сформулирована, но гипотеза отсутствует. План действий фрагментарный. 	1
<ul style="list-style-type: none"> • Проблема сформулирована, обоснована, выдвинута гипотеза (гипотезы), но план действий по доказательству/опровержению гипотезы не полный 	2
<ul style="list-style-type: none"> • Проблема сформулирована, обоснована, выдвинута гипотеза (гипотезы), дан подробный план действий по доказательству/опровержению гипотезы 	3
Критерий 1.3. Актуальность и значимость темы проекта	Баллы
<ul style="list-style-type: none"> • Актуальность темы проекта и её значимость для ученика обозначены фрагментарно на уровне утверждений 	1
<ul style="list-style-type: none"> • Актуальность темы проекта и её значимость для ученика обозначены на уровне утверждений, приведены основания 	2
<ul style="list-style-type: none"> • Актуальность темы проекта и её значимость раскрыты и обоснованы исчерпывающе, тема имеет актуальность и значимость не только для 	3

ученика, но и для школы, города.	
Критерий 1.4. Анализ хода работы, выводы и перспективы	Баллы
<ul style="list-style-type: none"> Анализ заменен кратким описанием хода и порядка работы 	1
<ul style="list-style-type: none"> Представлен развернутый обзор работы по достижению целей, заявленных в проекте 	2
<ul style="list-style-type: none"> Представлен исчерпывающий анализ ситуаций, складывавшихся в ходе работы, сделаны необходимые выводы, намечены перспективы работы 	3
Критерий 1.5. Личная заинтересованность автора, творческий подход к работе	Баллы
<ul style="list-style-type: none"> Работа шаблонная. Автор проявил незначительный интерес к теме проекта, но не продемонстрировал самостоятельности в работе, не использовал возможности творческого подхода 	1
<ul style="list-style-type: none"> Работа самостоятельная, демонстрирующая серьезную заинтересованность автора, предпринята попытка представить личный взгляд на тему проекта, применены элементы творчества 	2
<ul style="list-style-type: none"> Работа отличается творческим подходом, собственным оригинальным отношением автора к идее проекта 	3
Критерий 1.6. Полезность и востребованность продукта	баллы
<ul style="list-style-type: none"> Проектный продукт полезен после доработки, круг лиц, которыми он может быть востребован, указан неявно 	1
<ul style="list-style-type: none"> Проектный продукт полезен, круг лиц, которыми он может быть востребован указан. Названы потенциальные потребители и области использования продукта. 	2
<ul style="list-style-type: none"> Продукт полезен. Указан круг лиц, которыми он будет востребован. Сформулированы рекомендации по использованию полученного продукта, спланированы действия по его продвижению 	3
2. Сформированность предметных знаний и способов действий	
Критерий 2.1. Соответствие выбранных способов работы цели и содержанию проекта	Баллы
<ul style="list-style-type: none"> Часть используемых способов работы не соответствует теме и цели проекта, цели могут быть до конца не достигнуты 	1
<ul style="list-style-type: none"> Использованные способы работы соответствуют теме и цели проекта, но являются недостаточными 	2
<ul style="list-style-type: none"> Способы работы достаточны и использованы уместно и эффективно, цели проекта достигнуты 	3
Критерий 2.2. Глубина раскрытия темы проекта	Баллы
<ul style="list-style-type: none"> Тема проекта раскрыта фрагментарно 	1
<ul style="list-style-type: none"> Тема проекта раскрыта, автор показал знание темы в рамках школьной 	2

программы	
<ul style="list-style-type: none"> • Тема проекта раскрыта исчерпывающе, автор продемонстрировал глубокие знания, выходящие за рамки школьной программы 	3
Критерий 2.3. Качество проектного продукта	баллы
<ul style="list-style-type: none"> • Проектный продукт не соответствует большинству требований качества (эстетика, удобство использования, соответствие заявленным целям) 	1
<ul style="list-style-type: none"> • Продукт не полностью соответствует требованиям качества 	2
<ul style="list-style-type: none"> • Продукт полностью соответствует требованиям качества (эстетичен, удобен в использовании, соответствует заявленным целям) 	3
Критерий 2.4. Использование средств наглядности, технических средств	баллы
<ul style="list-style-type: none"> • Средства наглядности, в т.ч. ТСО используются фрагментарно, не выдержаны основные требования к дизайну презентации 	1
<ul style="list-style-type: none"> • Средства наглядности, в т.ч. ТСО используются, выдержаны основные требования к дизайну презентации, отсутствует логика подачи материала, нет согласованности между презентацией и текстом доклада 	2
<ul style="list-style-type: none"> • Средства наглядности, в т.ч. ТСО используются, выдержаны основные требования к дизайну презентации, подача материала логична, презентация и текст доклада полностью согласованы 	3
3. Сформированность регулятивных действий	
Критерий 3.1. Соответствие требованиям оформления письменной части	Баллы
<ul style="list-style-type: none"> • Предприняты попытки оформить работу в соответствии с установленными правилами, придать ей соответствующую структуру 	1
<ul style="list-style-type: none"> • Письменная часть работы оформлена с опорой на установленные правилами порядок и четкую структуру, допущены незначительные ошибки в оформлении 	2
<ul style="list-style-type: none"> • Работа отличается четким и грамотным оформлением в точном соответствии с установленными правилами 	3
Критерий 3.2. Постановка цели, планирование путей ее достижения	Баллы
<ul style="list-style-type: none"> • Цель сформулирована, обоснована, дан схематичный план ее достижения 	1
<ul style="list-style-type: none"> • Цель сформулирована, обоснована, планирование деятельности соотносится с собственным жизненным опытом, задачи реализуются последовательно 	2
<ul style="list-style-type: none"> • Цель сформулирована, четко обоснована, дан подробный план ее достижения, самостоятельно осуществляет контроль и коррекцию деятельности 	3
Критерий 3.3. Сценарий защиты (логика изложения), грамотное построение доклада	баллы
<ul style="list-style-type: none"> • Тема и содержание проекта раскрыты фрагментарно, дано сравнение 	1

ожидаемого и полученного результатов	
<ul style="list-style-type: none"> Тема и содержание проекта раскрыты, представлен развернутый обзор работы по достижению целей, заявленных в проекте 	2
<ul style="list-style-type: none"> Тема и содержание проекта раскрыты. Представлен анализ ситуаций, складывавшихся в ходе работы, сделаны необходимые выводы, намечены перспективы работы 	3
Критерий 3.4. Соблюдение регламента защиты (не более 5-7 мин.) и степень воздействия на аудиторию	баллы
<ul style="list-style-type: none"> Материал изложен с учетом регламента, однако автору не удалось заинтересовать аудиторию 	1
<ul style="list-style-type: none"> Автору удалось вызвать интерес аудитории, но он вышел за рамки регламента 	2
<ul style="list-style-type: none"> Автору удалось вызвать интерес аудитории и уложиться в регламент 	3
4. Сформированность коммуникативных действий,	
Критерий 4.1. Четкость и точность, убедительность и лаконичность	баллы
<ul style="list-style-type: none"> содержание всех элементов выступления дают представление о проекте; присутствует культура речи, наблюдаются немотивированные отступления от заявленной темы в ходе выступления 	1
<ul style="list-style-type: none"> содержание всех элементов выступления дают представление о проекте; присутствует культура речи, немотивированные отступления от заявленной темы в ходе выступления отсутствуют 	2
<ul style="list-style-type: none"> содержание всех элементов выступления дают представление о проекте; наблюдается правильность речи; точность устной и письменной речи; четкость речи, лаконизм, немотивированные отступления от заявленной темы в ходе выступления отсутствуют 	3
Критерий 4.2 Умение отвечать на вопросы, умение защищать свою точку зрения	баллы
<ul style="list-style-type: none"> Ответы на поставленные вопросы однословные, неуверенные. Автор не может защищать свою точку зрения 	1
<ul style="list-style-type: none"> Автор уверенно отвечает на поставленные вопросы, но не до конца обосновывает свою точку зрения 	2
<ul style="list-style-type: none"> Автор проявляет хорошее владение материалом, уверенно отвечает на поставленные вопросы, доказательно и развернуто обосновывает свою точку зрения 	3

8.3. Условия принятия решения по проекту:

Максимальная оценка по каждому критерию не превышает 3 баллов. В сумме за выполнение ИИП обучающийся может получить 48 баллов. При таком подходе достижение базового уровня (отметка «удовлетворительно») соответствует получению 16 первичных баллов (по одному баллу за каждый из критериев), а достижение повышенных

уровней соответствует получению 31 первичных балла (отметка «хорошо») или 40 первичных баллов (отметка «отлично»).

9. Функциональные обязанности заместителя директора, курирующего организацию выполнения обучающимися итогового индивидуального проекта

- 9.1. Формирует единый список тем ИИП для выбора обучающимися.
- 9.2. Оказывает методическую и консультационную помощь педагогам школы, осуществляющим проектную деятельность.
- 9.3. Контролирует формирование проектных групп на основе списков обучающихся, являющихся исполнителями проектов, и педагогов, выступающих в роли руководителей проектных групп.
- 9.4. Контролирует деятельность руководителей итоговых индивидуальных проектов.

10. Функциональные обязанности руководителя итогового индивидуального проекта обучающегося

- 10.1. Выбирает проблемную область, формулирует темы ИИП.
- 10.2. Проводит консультации с участниками проектов и осуществляет методическую поддержку проектной деятельности; планирует совместно с обучающимися работу в течение всего проектного периода.
- 10.3. Поэтапно отслеживает результаты проектной деятельности.
- 10.4. Осуществляет оценку готового продукта и теоретической составляющей проекта.
- 10.5. Выявляет недоработки, определяет пути устранения выявленных недостатков, оказывает помощь обучающемуся в подготовке к презентации проекта.
- 10.6. Обеспечивает соблюдение сроков выполнения проекта.
- 10.7. Заполняет лист оценки за работу обучающегося. (приложение № 4)

11. Функциональные обязанности классного руководителя обучающихся, выполняющих итоговый индивидуальный проект

- 11.1. Организует и контролирует начальный период проектной деятельности (осуществляет контроль 100% охвата детей проектной деятельностью, составляет список обучающихся с выбором темы и руководителя ИИП и передает его заместителю директора, курирующему данное направление).
- 11.2. Информировать обучающихся и родителей о требованиях, предъявляемых к выполнению проектных работ, порядке и сроках работы над проектами.
- 11.3. Координирует взаимодействие родителей, руководителей проектов и обучающихся с целью успешного выполнения последними итоговых индивидуальных проектов.

12. Роль родителей в выполнении обучающимися итогового индивидуального проекта

- 12.1. На всех этапах выполнения обучающимися итогового индивидуального проекта роль родителей заключается в оказании своим детям помощи, то есть не возложение на себя обязанностей по выполнению работы детей над проектом, а проявление заинтересованности, помощи советом, сбором информации и расходными материалами для выполнения проекта.
- 12.2. Ответственность за выполнение ИИП и его защиту несут родители обучающихся.

Приложения:

Приложение №1

План-график выполнения проектной работы

Автор: _____

Тема: _____

Руководитель проекта: _____

Порядок выполнения работы	Срок выполнения	Комментарии руководителя проекта о выполнении
Подготовительный этап		
Формулировка темы проекта		
Выбор направления и жанра выполнения проекта, формы представления конечного результата		
Обоснование актуальности выбранной темы		
Формулировка цели проекта		
Формулировка задач проекта		
Разработка программы и методики реализации проекта		
Этап выполнения проекта (заполняется согласно задачам и разработанной методике)		
Поиск, отбор, систематизация, анализ, оформление информации		
Моделирование		
Предварительный контроль достижения результата		
Доработка (коррекция) полученных результатов		
Оформление отчета (может осуществляться в процессе выполнения работы на предыдущих этапах)		
Титульный лист		
Актуальность и назначение проекта, его практическая значимость		
Цель и задачи проекта		
Методика выполнения проекта		
Результаты выполнения проекта		
Список использованных источников информации		
Приложения (иллюстративный, графический материал, электронная версия работы и др.)		
Рефлексивное описание выполнения проекта		
Подготовка представления конечного результата		

Подготовка оценочных листов		
Рецензирование проекта руководителем		
Защита проекта		

Приложение № 2

Паспорт проекта

Название проекта _____

Руководитель проекта _____

Автор проекта _____

Учебная дисциплина _____

Тип проекта _____

Цель проекта _____

Задачи проекта _____

Проблема и ее актуальность _____

Гипотеза и предмет исследования _____

Этапы и методы и методы исследования _____

Результаты и выводы _____

Конечный продукт и форма представления: постер, альбом, видеофильм, буклет, реферат, макет, другое вписать).

Источники информации _____

Словарь исследователя (понятийный аппарат) _____

Приложение _____

Лист самооценки обучающегося

Показатели для оценивания: уровень самостоятельности и качества деятельности над этапами проекта

2 балла — умею полностью самостоятельно

1 балл — умею с помощью наставника и других взрослых

0 баллов — не умею

Максимальное количество баллов: 38

Этапы работы над проектом	Код	Универсальное учебное действие	Балл самооценки* (2,1,0)
1. Организационный			
Определение темы, поиск и анализ проблемы проекта	2.1.2.	умею одну из собственных целей (проблем) определять в качестве темы проекта	
Постановка цели и задач проекта	2.1.4.	умею ставить цель деятельности над проектом, понимая свои возможности	
	2.1.5.	умею формулировать задачи для достижения поставленной цели	
2. Выполнение проекта			
Анализ имеющейся информации	1.5.1.	умею определять необходимые ключевые поисковые слова и запросы	
	3.3.1.	умею целенаправленно искать и использовать информационные ресурсы, необходимые для решения учебных и практических задач с помощью средств ИКТ	
Сбор, изучение и обработка информации	1.2.8.	умею переводить сложную по составу (многоаспектную) информацию из графического или формализованного (символьного) представления в текстовое, и наоборот	
Построение алгоритма деятельности	2.2.1.	умею определять необходимые действия в соответствии с учебной и познавательной задачей и составлять алгоритм их выполнения;	
Выполнение плана работы над индивидуальным учебным проектом	2.2.8.	умею описывать свой опыт, оформляя его для передачи другим людям в виде технологии решения практических задач определенного класса	
	1.3.18.	умею делать вывод на основе критического анализа разных точек зрения, подтверждать вывод собственной аргументацией или самостоятельно полученными данными	
	1.1.5.	умею устанавливать взаимосвязь описанных в тексте событий, явлений, процессов	
Внесение (по необходимости) изменений в проект	2.3.6.	умею определять потенциальные затруднения при решении учебной и познавательной задачи и находить средства для их устранения	

Лист оценки проекта руководителем

Показатели для оценивания: уровень самостоятельности и качества деятельности над этапами проекта

2 балла — умею полностью самостоятельно

1 балл — умею с помощью наставника и других взрослых

0 баллов — не умею

Максимальное количество баллов: 38

Этапы работы над проектом	Код	Универсальное учебное действие	Балл самооценки* (2,1,0)
1. Организационный			
Определение темы, поиск и анализ проблемы проекта	2.1.2.	умеет одну из собственных целей (проблем) определять в качестве темы проекта	
	2.1.4.	умеет ставить цель деятельности над проектом, понимая свои возможности	
Постановка цели и задач проекта	2.1.5.	умеет формулировать задачи для достижения поставленной цели	
	2. Выполнение проекта		
Анализ имеющейся информации	1.5.1.	умеет определять необходимые ключевые поисковые слова и запросы	
	3.3.1.	умеет целенаправленно искать и использовать информационные ресурсы, необходимые для решения учебных и практических задач с помощью средств ИКТ	
Сбор, изучение и обработка информации	1.2.8.	умеет переводить сложную по составу (многоаспектную) информацию из графического или формализованного (символьного) представления в текстовое, и наоборот	
Построение алгоритма деятельности	2.2.1.	умеет определять необходимые действия в соответствии с учебной и познавательной задачей и составлять алгоритм их выполнения;	
Выполнение плана работы над индивидуальным учебным проектом	2.2.8.	умеет описывать свой опыт, оформляя его для передачи другим людям в виде технологии решения практических задач определенного класса	
	1.3.18.	умеет делать вывод на основе критического анализа разных точек зрения, подтверждать вывод собственной аргументацией или самостоятельно полученными данными	
	1.1.5.	умеет устанавливать взаимосвязь описанных в тексте событий, явлений, процессов	

Внесение (по необходимости) изменений в проект	2.3.6.	умеет определять потенциальные затруднения при решении учебной и познавательной задачи и находить средства для их устранения	
3. Защита проекта			
Подготовка презентационных материалов	3.1.10.	умеет договариваться о правилах и вопросах для обсуждения в соответствии с поставленной задачей	
	1.3.13.	умеет излагать полученную информацию, интерпретируя ее в контексте решаемой задачи	
Презентация проекта	1.2.9.	умеет строить доказательство: прямое, косвенное, от противного	
	3.1.6.	умеет корректно и аргументировано отстаивать свою точку зрения, в дискуссии уметь выдвигать контраргументы, перефразировать свою мысль (владение механизмом эквивалентных замен)	
	3.2.4.	умеет соблюдать нормы публичной речи, регламент в монологе и дискуссии в соответствии с коммуникативной задачей	
4. Оценивание проекта			
Анализ результатов выполнения проекта	2.4.4.	умеет оценивать продукт своей деятельности по заданным и/или самостоятельно определенным критериям в соответствии с целью деятельности	
Оценка качества деятельности при выполнении проекта	2.3.4.	умеет оценивать свою деятельность, аргументируя причины достижения или отсутствия планируемого результата	
	2.5.4.	умеет самостоятельно определять причины своего успеха или неуспеха и находить способы выхода из ситуации неуспеха	
Всего баллов:			